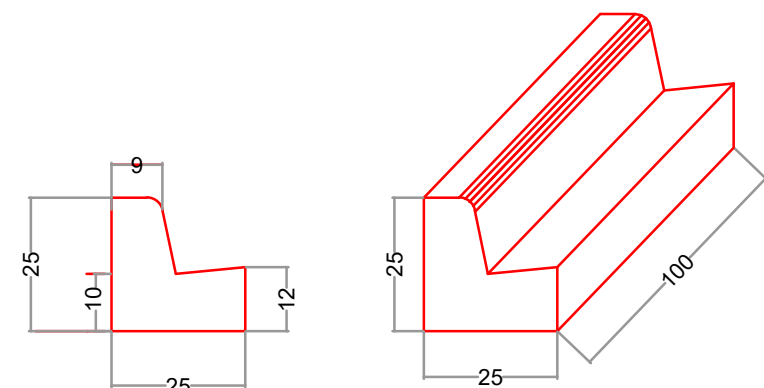
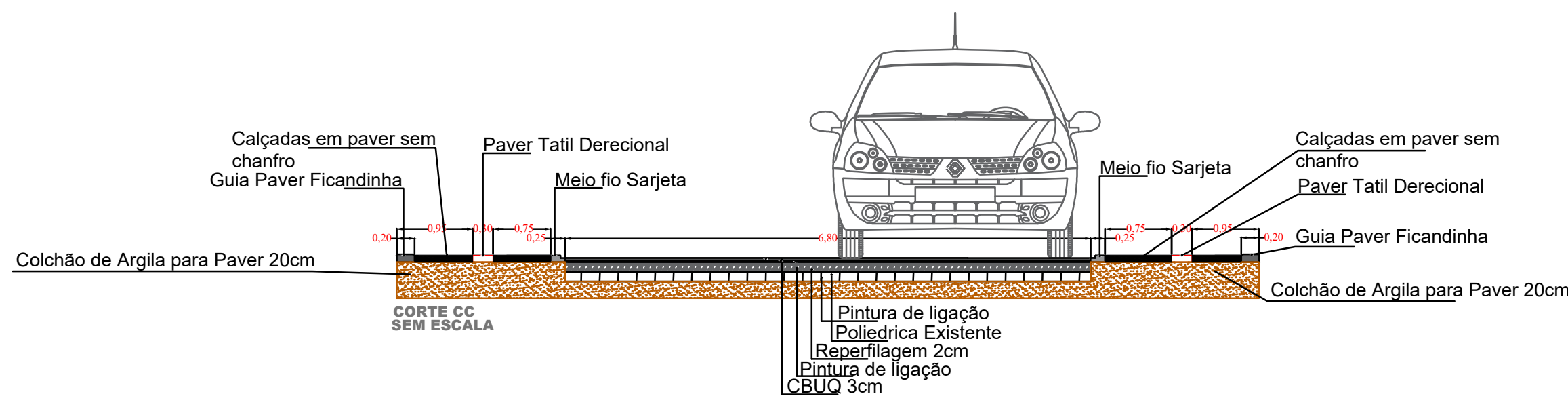




AREA DO PAVIMENTO = 2.137,12m²



QUANTIDADES TOTAL DA RUA	Quantidade
REPERFILAGEM 2 CM	103,42T
PINTURA DE LIGAÇÃO	4.137,12 m²
CBUQ	158,59 t
MEIO-FIO COM SARJETA	572,75 m



PREFEITURA MUNICIPAL	SAÚDE PÚBLICA	
PROJETO DE PAVIMENTAÇÃO ASFÁLTICA PROGRAMA ASFALTO NOVO VIDA NOVA		
PREFEITURA MUNICIPAL DE NOVA PRATA DO IGUAÇU		
 Rua Vereador Valmor Gomes, 11/59 - Caixa Postal, 01 CEP 85.685 - 000 - Nova Prata do Iguaçu - Paraná. Tel-Fax (046) 3545-1442		
 NOVA PRATA DO IGUAÇU	OBRA: PROJETO PAVIMENTAÇÃO ASFÁLTICA RUA ADELINO SEVERINO PERÍMETRO URBANO DA CIDADE PARANÁ	Georeferência: INDICADAS
RESPONSÁVEL TÉCNICO: CLEUZA CASTRO DE JESUS Engenheira Civil e Agrimensora Crea.: SC 45.442/D	ÁREATOTAL: INDICADA ESCALA: 1:500 DATA: OUTUBRO/2025	LOCALIDADE/BAIRRO: N. PRATA DO IGUAÇU SUPERVISOR: ANDRÉ FAUST FOLHA: UNICA